

Ficha técnica: Formato n°03; Vigencia: 01/04/2022

16081 - Fuerte Medieval Mediano

- Premium


 Imagen referencial. Para más información ingrese a www.insumos.crucijuegos.com
Capacidad: 14 personas

Rango de edad: 4 a 12 años

Medidas generales: 9.8m x 6.9m x 6.2m

Área de seguridad: □ 14.05m x 8.5m

Peso: 1500kg

Volumen: 20m³
Altura de caída: 2.4m

Tiempo de instalación: 72hs

Características técnicas:



- **Estructura:**
 - Patas: caño de Ø4 1/2" x2mm
 - Piso y escaleras: conformado por chapa plegada, cortada y poliperforada mediante tecnología láser, con terminación antideslizante.
 - Bulonería antivandálica, con protectores plásticos.
- **Barandas y caños secundarios:** Conformado por caños de Ø1" x2mm, Ø1 1/2" x 2mm y Ø2" x2mm
- **Piezas plásticas:** El polietileno utilizado en el proceso de rotomoldeo es "FULL G", grado full, apto para parques infantiles, depósitos de agua, agricultura, piezas técnicas y embarcaciones. Compuesto polímero hexeno de baja densidad lineal, libre de metales pesados, con "ADITIVO UV8" y antioxidantes. Bajo normativa ASTM D 1238, ASTM D 638, ASTM D 1505, ASTM D 1693.

Especificaciones Generales:

Juego temático con forma de fuerte medieval para plazas o parques públicos. Preparado para estar al aire libre, montado sobre base plana.

Para ingresar al juego pueden hacerlo por ambas escaleras a distintas alturas, una vez dentro pueden descender deslizando por el tobogán mixto o el tobogán tubo rulo. También dentro pueden jugar con el panel de memoria y pasar por debajo del juego con el tubo de gateo.

Montaje:

 Requiere grúa
 Requiere andamios

Características de pintura:

- Para el previo tratamiento de pintura se utiliza el proceso de Plaforización, una tecnología verde para pre-tratar superficies metálicas. No genera residuos, no utiliza CFC, HCFC, ni disolventes aromáticos, no utiliza agua evitando contaminaciones y descargas residuales, con el secado el producto, la pieza tratada queda recubierta por una capa continua de un compuesto de conversión tridimensional de polímeros orgánicos, que garantiza la adhesión de la pintura y proporciona protección contra la corrosión.
- Pintura poliéster electrostática en polvo termoconvertible.
- Altamente resistente a impactos y ralladuras.
- La retención de color y resistencia a agentes agresivos e intemperie, hacen que sea el ideal para el pintado los juegos instalados al aire libre que deban permanecer expuestos a las más variadas condiciones climáticas y ambientales.



GESTIÓN DE LA CALIDAD

RI-9000-8169



Cumplimos con los requisitos de ISO 9001 en diseño, desarrollo, fabricación de juegos infantiles para uso en espacios públicos, privados, mobiliario urbano y toboganes acuáticos.

Componentes:

Producto preparado para abrocar con pernos a la plataforma de hormigón

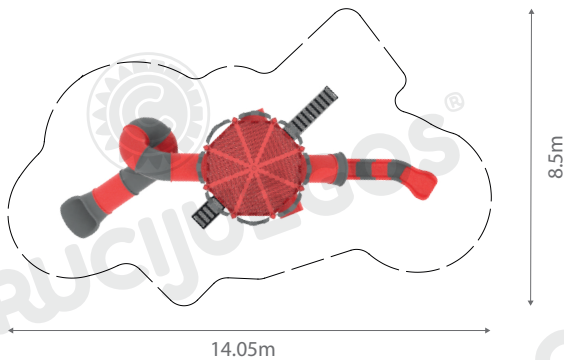


Área de seguridad

Los juegos requieren de un espacio mínimo para su uso. Este espacio comprende el volumen ocupado por el juego y además una serie de espacios que deben mantenerse libres de obstáculos para asegurar el libre desplazamiento y seguridad de los niños.

Instalación sobre base plana de hormigón, mínimo 15cm espesor. Con pendiente para desague de 2 a 3%.

Se recomienda la utilización de baldosas de caucho antigolpes en el área de juego.



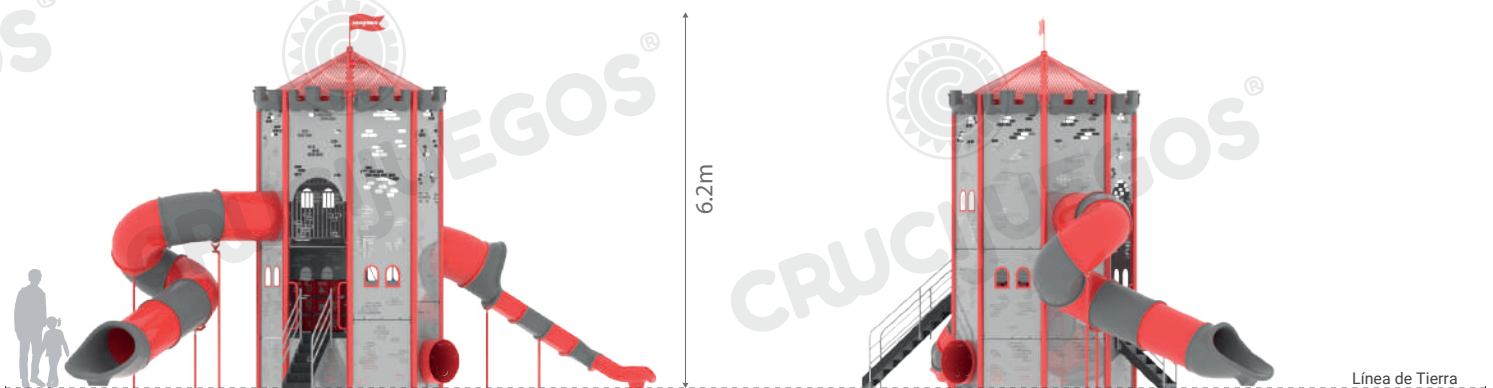
Medidas generales:

Vista frontal:

9.8m

Vista lateral:

6.9m



Para más información ingrese a www.insumos.crucijuegos.com

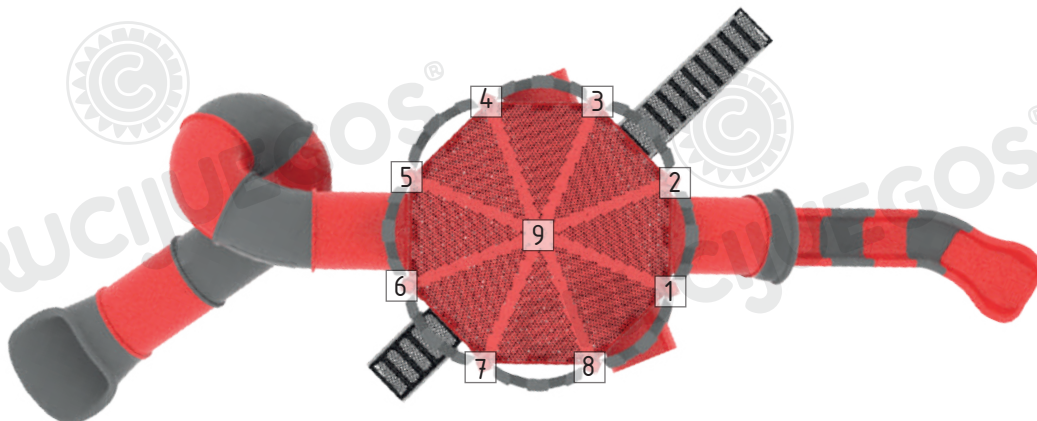
Bultos:

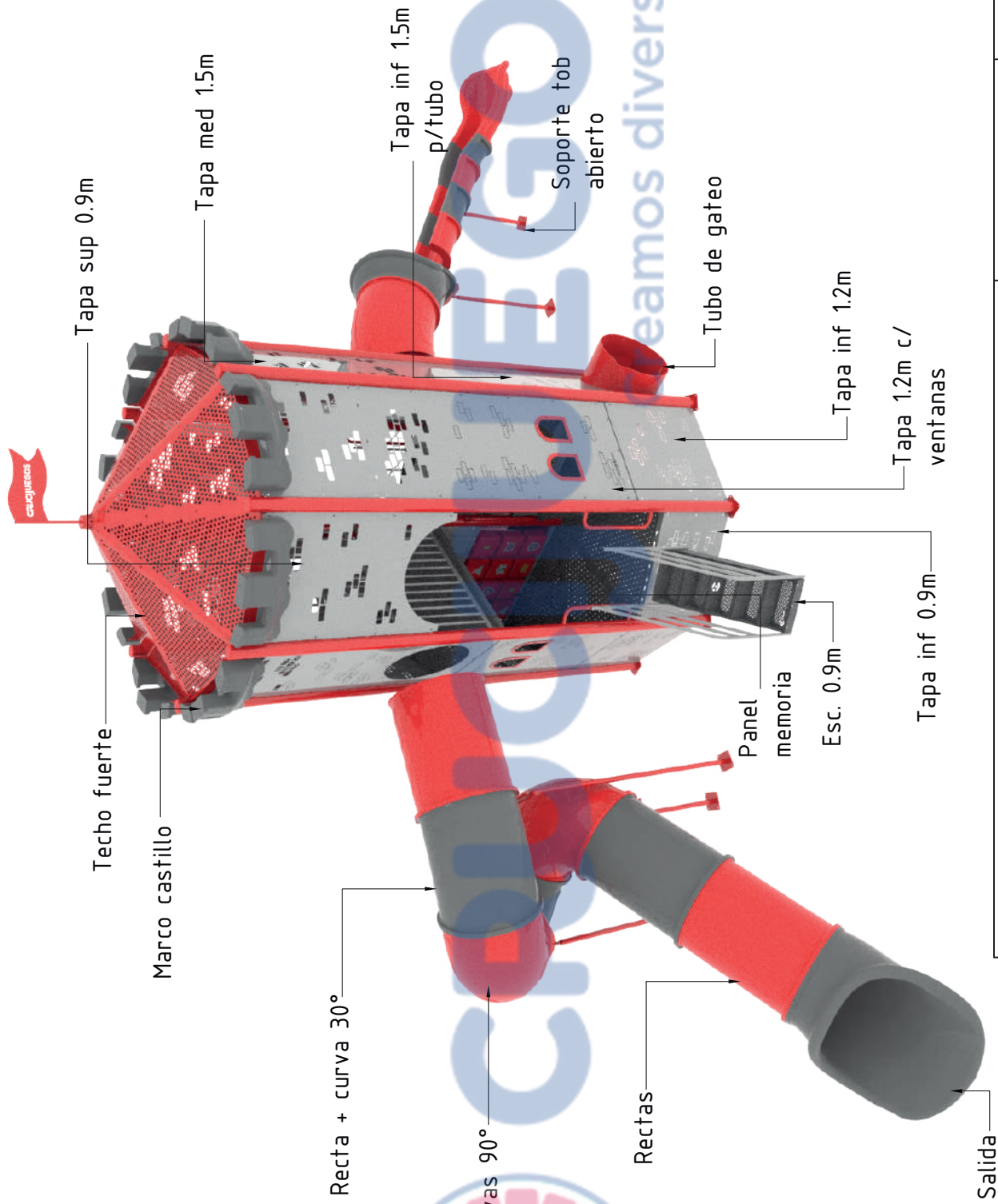
- 9 PATAS C/TAPA Y GUÍAS - rojo
 - Pata n°9 c/banderín
 - Patas n°2, 3, 6, 7, 8 y 9 c/manijón
- 3 SOPORTE C/CUERNO P/TOB CERRADO
- 2 SOPORTES C/CUERNO P/TOB ABIERTO
- 2 PAQUETES C/4 PARANTES P/TECHO C/U
- 10 PISOS FUERTE - gris peltre
- 1 ESCALERA 0.9M - gris peltre
- 1 ESCALERA 1.8M - gris peltre
- 8 CHAPAS TECHO - rojo
- 8 SOPORTES P/TERMINACIÓN CASTILLO - rojo
- 3 TAPAS DESNIVEL 0.3M - gris perla
- 1 PALESTRA 0.6M C/TOMAS DE ESCALAR - gris perla
- 3 TAPAS INFERIORES 0.9M - gris perla
- 1 TAPA INFERIOR 1.2M - gris perla
- 1 TAPA INFERIOR 1.5M P/TUBO - gris perla
- 2 TAPAS INFERIORES 1.8M - gris perla
- 1 TAPA INFERIOR 2.4M P/TUBO - gris perla
- 1 TAPA MEDIA 1.2M C/VENTANAS Y MARCOS - gris perla y rojo
- 1 TAPA MEDIA 1.5M - gris perla
- 1 TAPA MEDIA 1.8M P/SALIDA TOB - gris perla
- 2 TAPAS MEDIAS C/VENTANAS Y MARCOS - gris perla y rojo
- 1 TAPA SUP 0.9M C/ARCO - gris perla
- 1 TAPA SUP 1.8M C/ARCO - gris perla
- 1 TAPA SUP 1.2M C/ARCO - gris perla
- 1 TAPA SUP 2.4M C/VENTANAS Y MARCOS - gris perla y rojo
- 1 TAPA SUP 2.4M - gris perla
- 1 TAPA SUP 2.4M P/SALIDA TOB - gris perla
- 3 TAPAS SUP CHICAS - gris perla
- 1 TAPA SUP PANEL DE MEMORIA - gris perla
- 2 REJAS CIEGAS ALTAS - gris perla
- 1 PAR DE BARANDAS P/ESC 0.9M - gris perla
- 1 PAR DE BARANDAS P/ESC 1.8M - gris perla
- 1 PANEL DE MEMORIA C/GRÁFICA ESPECIAL - rojo
- 8 MARCOS TERMINACIÓN CASTILLO - gris
- 1 TUBO DE GATEO (3 rectas s/agujeros) - rojo
- 1 CURVA 30° (rojo) + 1 PIEZA TRANSFERENCIA (gris)
- 2 TRAMOS RECTOS (rojo) + TRAMO RECTO (gris) + 1 TRAMO CURVA DER (gris) + TRAMO SALIDA (rojo)
- 1 RECTA (rojo) + 1 CURVA 30° (gris)
- 1 CURVA 90° (gris) + 2 CURVAS 90° (rojo)
- 1 RECTA (gris) + 1 RECTA (rojo)
- 1 SALIDA - gris
- 1 CAJA C/BULONERÍA



CAJA:
80 varillas roscadas
6 pomos

Total de bultos: 93





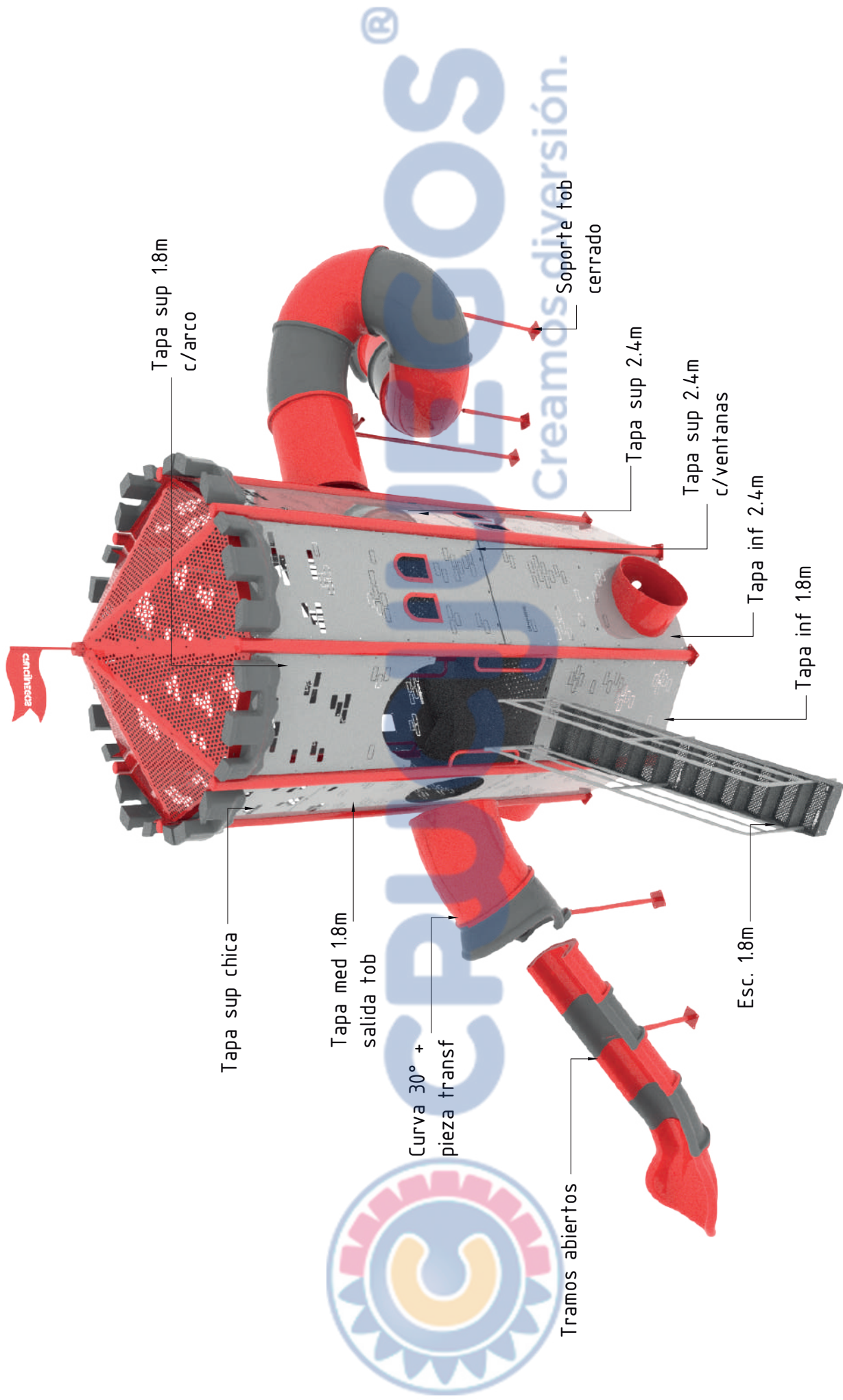
CRUCIJUEGOS INSUMOS PUBLICOS

Ezeiza 1631 - Tel.: +54 -9- 341 - 5282002 (Rot.)
 E-mail: info@crucijuegos.com - www.crucijuegos.com - (2000) ROSARIO - ARGENTINA

Fecha: 22/08/2023

Revisión: 00.02
 Código: 16081

Fuerte Medieval
 Mediano



CRUCIJUEGOS INSUMOS PUBLICOS

Ezeiza 1631 - Tel.: +54 -9- 341 - 5282002 (Rot.)
 E-mail: info@crucejuegos.com - www.crucejuegos.com - (2000) ROSARIO - ARGENTINA

Fecha: 22/08/2023

Revisión: 00.02
 Código: 16081

Fuerte Medieval
 Mediano